



Forme geometriche dalle linee pulite, interni e facciate minimali con il massimo delle performance.

Nasce la linea NEFERIA 70 Minimal, ideale per ambienti moderni o contemporanei, è caratterizzata da ingombri ridottissimi (anta da 66mm) e progettata per nascondere completamente l'anta nell'ingombro del telaio. Un serramento che lascia spazio alla luce, al design e al panorama.

Finestre, porte finestre in PVC, con elementi di tecnologia avanzata, che ne garantiscono straordinarie prestazioni termiche, acustiche e di sicurezza. Mantenendo sempre una qualità superiore.

Un nuovo concetto di finestra che esalta gli ambienti, rendendoli essenziali e luminosi. La finestra che scompare esternamente, donando eleganza e pulizia alle facciate, garantendo allo stesso tempo sicurezza e affidabilità.

L'acquisto di un bene come lo è un serramento, per tutte le implicazioni che ciò comporta merita quindi considerazioni e riflessioni che oggi giorno devono necessariamente andare oltre la mera valutazione economica e prestazionale affinché diventi un acquisto responsabile e consapevole nel tempo.

INFISSI IN PVC SINTESI DI FUNZIONALITÀ ED ESSENZIALITÀ



PERSONALIZZABILE NELLE FORME,
DAI CARATTERI MINIMAL



VISIONE FULL-GLASS DALL'ESTERNO



RAPPORTO PRESTAZIONALE ELEVATO



SEMPLICEMENTE FUNZIONALE



NEFERIA, IL FUTURO SI APRE. SOSTENIBILE, PERFORMANTE E SICURA.



INNOVATIVO

Grazie al processo di coostruzione del PVC con la fibra di vetro (RAU-FIPRO X®,) si ottengono finestre sostenibili, anche senza rinforzi interni, dalle eccellenti proprietà termo-acustiche e di sicurezza contro le effrazioni.



MODERNO

Linee squadrate e contemporanee, nodo centrale ridotto e possibilità di montaggio con anta a scomparsa incassando il profilo su tutti e quattro i lati.



VERSATILE

Profilo per finestre, porte finestre a 1,2,3 ante, ribalta e vasistas.



VERSIONE DESIGN

Disponibile anche nella versione neferia design con maniglia centrale per il massimo della simmetria ed una pulizia delle linee senza eguali.



VISIONE FULL-GLASS DALL'ESTERNO

Progettata per nascondere completamente l'anta nell'ingombro del telaio. Un serramento che lascia spazio alla luce, al design e al panorama.

Caratteristiche



DESCRIZIONE

Serramenti in PVC realizzati con profilo REHAU e in un materiale innovativo: RAU-FIPRO X. Un materiale innovativo che rappresenta il futuro nel mondo dei serramenti in PVC. Grazie all'inserimento dell'anima in fibra si ottengono finestre sostenibili, anche senza rinforzi interno, dalle eccellenti proprietà termo-acustiche e di sicurezza contro le effrazioni, imbattibili anche sul piano del design



FINITURE

I profili possono essere colorati in massa (colori in pasta) o rivestiti (pellicolati); il rivestimento della superficie dei profili è ottenuto mediante incollaggio a caldo di pellicole acriliche e laminate strutturate alla luce e alle abrasioni, tali pellicole possono essere in tinta ral e decoro legno.



DIMENSIONI

Telaio fisso sezione mm 70 x 90.
Anta mobile sezione mm 70 x 66.



FERRAMENTA

Ferramenta di serie Roto NT con anta ribalta, microventilazione ed asta leva. Completa di riscontri anti-effrazione e nottolini su tutto il perimetro.



GUARNIZIONE E TENUTA

Profilo di tenuta a tripla battuta, tripla guarnizione; fermavetro a sagoma squadrato; drenaggio attraverso forature del traverso inferiore e fori esterni coperti da tappi, soglia in resina su portafinestra.



VETROCAMERA

Utilizzo di doppio vetro monocamera o triplo a doppia camera basso emissivo con gas Argon e canaline a bordo caldo (warm edge) di serie, vetrocamera del tipo basso emissivo con canalino warm-edge (bordo caldo) e valore Ug = 1,1 (W/m²K) miglior valore di isolamento termico riferito al vetrocamera con migliore trasmittanza termica presente nel listino e canalino warm-edge (bordo caldo)



TRASMITTANZA TERMICA*

Isolamento Termico raggiungibile fino ad UW valore di 0,86 W/m²K

*Valori termici calcolati (secondo norma UNI EN ISO 10077-1 e 2), con $U_f = 1,3$ (W/m²K), vetrocamera del tipo basso emissivo con canalino warm-edge (bordo caldo) e valore $U_g = 1,1$ (W/m²K) miglior valore di isolamento termico riferito al vetrocamera con migliore trasmittanza termica presente nel listino e canalino warm-edge (bordo caldo)




PROTEZIONE ACUSTICA


A partire da 31 dB per finestre in base ai valori di abbattimento acustico del vetro fino a 45 dB.




- + Luce
- + Comfort
- Consumi



Neferia 70. Nodo centrale asimmetrico.



Neferia 70 Design. Nodo centrale simmetrico - Entrata 0.



Sezione. Estruso del profilo in PVC, con particolare attenzione al RAU FIPRO X di ultima generazione

Punti di forza del PVC



FINITURE A SCELTA

Le oltre 50 finiture a scelta sono il simbolo della continua ricerca e sviluppo al fine di fornire ai nostri clienti soluzioni innovative continue e sempre di tendenza.



GARANZIA STANDARD*



Funzionalità delle finestre - 10 ANNI



Non fessurazione della superficie delle finestre in PVC - 10 ANNI



Non appannamento all'interno della vetrocamera - 10 ANNI



Non distacco totale di eventuali pellicole di rivestimento delle finestre in PVC - 10 ANNI

* Vedi le condizioni riportate nel certificato di garanzia e quanto previsto all'articolo 5 delle condizioni generali di vendita




DESIGN

Le nostre finestre, si presentano con un'estetica di grande attualità, riflettendo un chiaro linguaggio delle forme. I sistemi costruttivi al passo con i tempi, legati alla ricerca del dettaglio sono adattabili ad ogni ambiente per soddisfare le esigenze d'individualità e funzionalità dei nostri clienti.



Particolare cerniera



Femavetro squadrato



SALDATURA INVISIBILE DI SERIE

Eliminazione totale del cordolo di saldatura. La superficie è perfettamente piana e omogenea, senza bisogno di fresature e verniciature

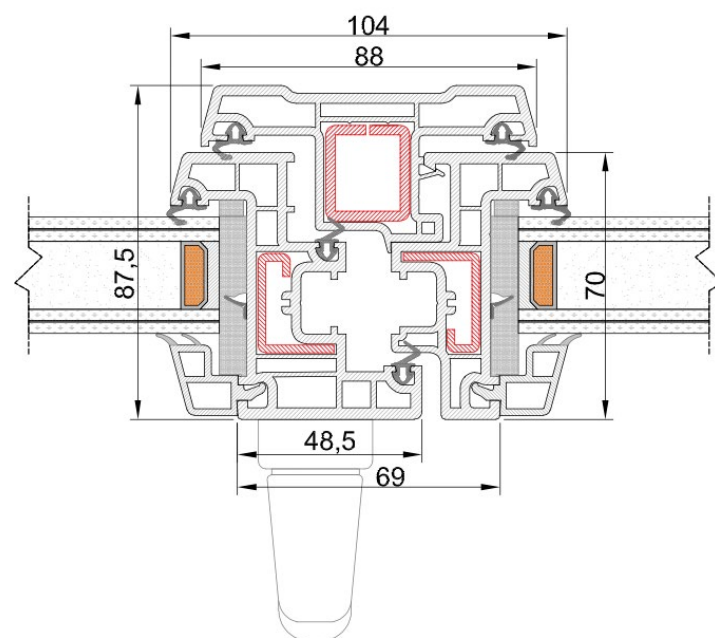
CURA DEI PARTICOLARI

Estetica impeccabile anche nelle parti nascoste. Il profilo di saldatura non ha discontinuità né imperfezioni lungo tutto lo sviluppo.

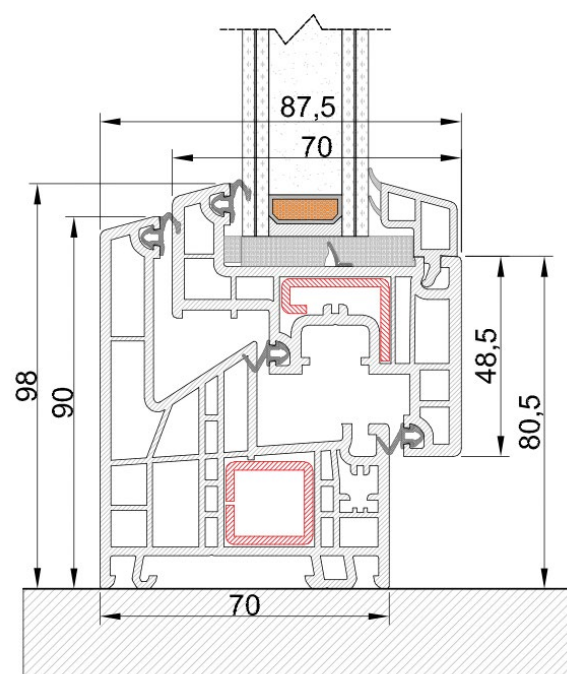


RISPARMIO

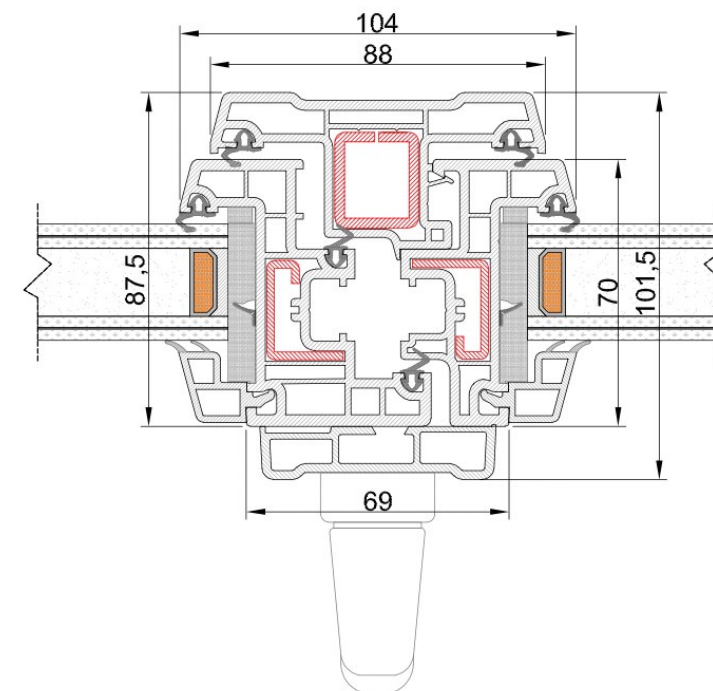
Impermeabilità, profili, vetro con distanziatore in materiale sintetico, guarnizioni e installazione senza ponte termico influiscono notevolmente sul risparmio energetico e, di conseguenza, sugli importi delle bollette.



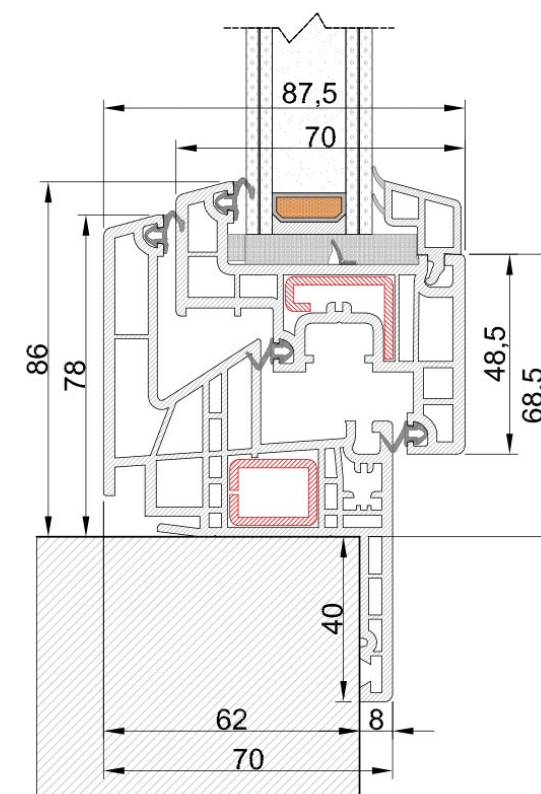
Nodo Centrale Asimmetrico / SISTEMA 70 NEFERIA



Nodo inferiore / SISTEMA 70 NEFERIA - TELAIO L



**Nodo Centrale
Simmetrico - Entrata 0 / SISTEMA 70 NEFERIA DESIGN**



Nodo inferiore / SISTEMA 70 NEFERIA - TELAIO Z40

Finiture



■ Total Look


LA COLLEZIONE DI FINITURE
PER COORDINARE TUTTA LA CASA

Le finiture in laminato Total Look sono un'esclusiva della proposta commerciale, forniscono una soluzione alternativa in abbinamento a porte interne per generare maggior armonia all'interno della propria abitazione.

Il rivestimento viene effettuato attraverso una pellicola in laminato solitamente usata per porte interne e mobili.

Le finiture laminato sono il simbolo della continua ricerca e sviluppo al fine di fornire ai propri clienti soluzioni innovative continue.

WOOD



WOODEC




Finiture


SCANDINAVIAN SUPER-MATT



MATTEX



RAL



WOOD-LAM





GIEMME
Italian Windows Design



Per ragioni tecniche, costruttive e tipografiche, i colori, le descrizioni, i particolari tecnici e dimensionali, così come pure ogni altra indicazione e/o informazione riportata nel presente catalogo potrebbe essere variata senza alcun preavviso anche in base alla evoluzione tecnologica o alla reperibilità di alcuni materiali e/o componenti. La Giemme Forti srl al fine di evitare ogni malinteso con la propria clientela, vi invita a prendere visione di tutte le caratteristiche della propria produzione presso i punti vendita autorizzati. VERS. NEF70 / PRINT 06-24