



Caratteristiche



DESCRIZIONE

Serramenti con quadrupla guarnizione, in legno lamellare a 4 strati in essenza a scelta tra: pino, abete, rovere, okoumè, larice o altre a richiesta.



PROTEZIONE DEL LEGNO

Trattamento superficiale del legno con prodotti a base di resine acriliche in emulsione acquosa; il ciclo applicato varia da tre a sei mani a seconda della finitura e della durabilità richiesta.



DIMENSIONI

Telaio lamellare fisso sez. nominale mm 92 x 79.
Anta lamellare mobile sez. nominale mm 92 x 79.



FERRAMENTA

Ferramenta di serie Maico Multi-Matic con anta ribalta, asta leva e microventilazione. Completa di riscontri anti-effrazione e nottolini su tutto il perimetro.



GUARNIZIONE E TENUTA

Profilo di tenuta a tripla battuta con quadrupla guarnizione. Fermavetro sagomato di diverse forme.



VETROCAMERA

Utilizzo di triplo vetro a doppia camera basso emissivo con gas Argon di serie, secondo normative vigenti. Di spessori variabili e di varie tipologie (a controllo solare, di sicurezza, acustici, satinati...) secondo esigenza. Disponibili anche con canaline a bordo caldo (warm edge).



TRASMITTANZA TERMICA*

Isolamento Termico raggiungibile fino ad UW valore di 0,74 W/m²K

*valori termici calcolati (secondo norma UNI EN ISO 10077-1 e 2) con trasmittanza termica legno abete su finestra 1 anta dimensioni 1230 x 1480mm (secondo norma UNI EN 14351-1), vetrocamera del tipo basso emissivo con valore Ug = 1,1 (W/m²K)



PROTEZIONE ACUSTICA

A partire da 31 dB per finestre in base ai valori di abbattimento acustico del vetro fino a 45 dB.





INTERNO



ESTERNO



Punti di forza



FINITURE A SCELTA

Le 32 finiture di serie a scelta, con possibilità di ulteriore personalizzazione, sono morbide come la pelle, trasparenti come l'acqua con cui sono composte, colorate come la natura della quale sono amiche, al passo con le tendenze.



GARANZIA STANDARD*



Funzionalità delle finestre - 10 ANNI



Non appannamento all'interno della vetrocamera- 10 ANNI



Non dilaminazione del profilo lamellare delle finestre in legno e legno/alluminio- 10 ANNI



PREMIUM*



Funzionalità delle finestre - 10 ANNI



Durabilità della vernice di finestre verniciate long life ral 9001, 9010, 9016, 1013 - 15 ANNI**



Durabilità della vernice di finestre verniciate long life colori mordenzati scuri - 10 ANNI**



Non appannamento all'interno della vetrocamera - 10 ANNI



Non dilaminazione del profilo lamellare delle finestre in legno e legno/alluminio - 10 ANNI

* Vedi le condizioni riportate nel certificato di garanzia e quanto previsto all'articolo 5 delle condizioni generali di vendita

** Secondo i valori definiti dalle norme ISO 4628-2-4-5, UNI EN 13722, UNI 8941-1-2-3



DESIGN


Le nostre finestre, si presentano con un'estetica di grande attualità, riflettendo un chiaro linguaggio delle forme. I sistemi costruttivi al passo con i tempi, legati alla ricerca del dettaglio sono adattabili ad ogni ambiente per soddisfare le esigenze d'individualità.e funzionalità dei nostri clienti.



Cerniera a scomparsa



Kit complanare con cerniera a scomparsa



Fermavetro tondo "Tipo 1" Soft



Fermavetro squadrato "Tipo 3"




Fermavetro barocco "Tipo 4"



Coprifili a sormonto T1



Coprifili Complanari T2



Nodo centrale entrata "0" A6



Nodo centrale simmetrico A9



Nodo centrale asimmetrico A5




RISPARMIO


Impermeabilità, profili, vetro con distanziatore in materiale sintetico, guarnizioni e installazione senza ponte termico influiscono notevolmente sul risparmio energetico e, di conseguenza, sugli importi delle bollette.

Finiture


FASCIA 1 - STANDARD



Essenza: Pino
Colore: Natura




Essenza: Pino
Colore: Ambra



Essenza: Okumè
Colore: Ambra




Essenza: Rovere
Colore: Ambra




Essenza: Pino
Colore: Cannella




Essenza: Okumè
Colore: Cannella




Essenza: Rovere
Colore: Cannella




Essenza: Pino
Colore: Miele




Essenza: Okumè
Colore: Miele




Essenza: Rovere
Colore: Miele




Essenza: Pino
Colore: Brandy




Essenza: Okumè
Colore: Brandy




Essenza: Rovere
Colore: Brandy



Essenza: Pino
Colore: Moro




Essenza: Okumè
Colore: Moro




Essenza: Rovere
Colore: Moro

FASCIA 2 - CON MAGGIORAZIONE




Essenza: Pino
Colore: Corda




Essenza: Okumè
Colore: Corda




Essenza: Rovere
Colore: Corda




Essenza: Pino
Colore: Fieno




Essenza: Okumè
Colore: Fieno




Essenza: Rovere
Colore: Fieno




Essenza: Pino
Colore: Argilla




Essenza: Okumè
Colore: Argilla




Essenza: Rovere
Colore: Argilla



Essenza: Pino
Colore: Vinaccia



Essenza: Okumè
Colore: Vinaccia




Essenza: Rovere
Colore: Vinaccia



Essenza: Pino
Colore: Sbiancato Cenere



Essenza: Pino
Colore: Ral 9010



Essenza: Okumè
Colore: Ral 9001



Essenza: Rovere
Colore: Ral 1013

I colori sono indicativi. Possono subire variazioni

ALTRI COLORI RAL SU RICHIESTA.



GIEMME
Italian Windows Design



Per ragioni tecniche, costruttive e tipografiche, i colori, le descrizioni, i particolari tecnici e dimensionali, così come pure ogni altra indicazione e/o informazione riportata nel presente catalogo potrebbe essere variata senza alcun preavviso anche in base alla evoluzione tecnologica o alla reperibilità di alcuni materiali e/o componenti. La Giemme Forti srl al fine di evitare ogni malinteso con la propria clientela, vi invita a prendere visione di tutte le caratteristiche della propria produzione presso i punti vendita autorizzati. VERS. OV92 / 03-19