



Caratteristiche



DESCRIZIONE

Serramenti con quadrupla guarnizione, in legno lamellare a 3 strati in essenza a scelta tra: pino, abete, rovere, okoumè, larice o altre a richiesta e rivestimento esterno di alluminio su telaio. La sagomatura interna del ferma-vetro è solidale con sagoma squadrata ed il vetrocamera.



PROTEZIONE DEL LEGNO

Trattamento superficiale del legno con prodotti a base di resine acriliche in emulsione acquosa; il ciclo applicato varia da tre a sei mani a seconda della finitura e della durabilità richiesta.



DIMENSIONI

Telaio lamellare fisso sez. nominale mm 64 x 70.
Anta lamellare mobile sez. nominale mm 68 x 81.



FERRAMENTA

Ferramenta di serie Maico Multi-Matic con anta ribalta ed asta leva. Completa di riscontri anti-effrazione e nottolini su tutto il perimetro.



GUARNIZIONE E TENUTA

Profilo di tenuta a tripla battuta con quadrupla guarnizione. Fermavetro solidale con sagoma squadrata.



VETROCAMERA

Utilizzo di triplo vetro a doppia camera, basso emissivo con gas Argon di serie, secondo normative vigenti. Di spessori variabili e di varie tipologie (a controllo solare, di sicurezza, acustici, satinati...) secondo esigenza e canaline a bordo caldo (warm edge); la lastra esterna temperata, aggettante e smaltata nella parte sfalsata, è ancorata mediante un sistema di clips e profili in poliammide di colore nero.



TRASMITTANZA TERMICA*

Isolamento Termico raggiungibile fino ad UW valore di 0,90 W/m²K

*valori termici calcolati (secondo norma UNI EN ISO 10077-1 e 2) con trasmittanza termica legno abete su finestra 1 anta dimensioni 1230 x 1480mm (secondo norma UNI EN 14351-1), vetrocamera del tipo basso emissivo con valore Ug = 0,7 (W/m²K)




PROTEZIONE ACUSTICA

A partire da 31 dB per finestre in base ai valori di abbattimento acustico del vetro fino a 45 dB.





INTERNO



ESTERNO



Punti di forza



FINITURE A SCELTA

Alle 32 finiture di serie a scelta sul legno, con possibilità di ulteriori personalizzazioni, si uniscono le molteplici scelte per la colorazione della cover in alluminio esterna che può variare da un Ral a scelta ad un effetto legno. La cover esterna è saldata negli angoli per una migliore estetica e durabilità nel tempo (solo nelle colorazione a tinta unita).



GARANZIA STANDARD*



Funzionalità delle finestre - 10 ANNI



Non appannamento all'interno della vetrocamera - 10 ANNI



Non dilaminazione del profilo lamellare delle finestre in legno e legno/alluminio - 10 ANNI



PREMIUM*



Funzionalità delle finestre - 10 ANNI



Durabilità della vernice di finestre verniciate long life ral 9001, 9010, 9016, 1013 - 15 ANNI**



Durabilità della vernice di finestre verniciate long life colori mordenzati scuri - 10 ANNI**



Non appannamento all'interno della vetrocamera - 10 ANNI



Non dilaminazione del profilo lamellare delle finestre in legno e legno/alluminio - 10 ANNI

* Vedi le condizioni riportate nel certificato di garanzia e quanto previsto all'articolo 5 delle condizioni generali di vendita

** Secondo i valori definiti dalle norme ISO 4628-2-4-5, UNI EN 13722, UNI 8941-1-2-3



DESIGN

Le nostre finestre, si presentano con un'estetica di grande attualità, riflettendo un chiaro linguaggio delle forme. I sistemi costruttivi al passo con i tempi, legati alla ricerca del dettaglio sono adattabili ad ogni ambiente per soddisfare le esigenze d'individualità e funzionalità dei nostri clienti.



Cerniera a scomparsa




Kit complanare con cerniera a scomparsa



Profilo legno mod.Q



Profilo legno mod.M



Profilo legno mod.S



Coprifili a sormonto T1



Coprifili Complanari T2



Nodo centrale entrata "0" A6



Nodo centrale simmetrico A9



Nodo centrale asimmetrico A5




RISPARMIO

Impermeabilità, profili, vetro con distanziatore in materiale sintetico, guarnizioni e installazione senza ponte termico influiscono notevolmente sul risparmio energetico e, di conseguenza, sugli importi delle bollette.

Finiture

FASCIA 1 - STANDARD



Essenza: Pino
Colore: Natura



Essenza: Pino
Colore: Ambra



Essenza: Okumè
Colore: Ambra



Essenza: Rovere
Colore: Ambra



Essenza: Pino
Colore: Cannella




Essenza: Okumè
Colore: Cannella




Essenza: Rovere
Colore: Cannella



Essenza: Pino
Colore: Miele



Essenza: Okumè
Colore: Miele



Essenza: Rovere
Colore: Miele



Essenza: Pino
Colore: Brandy



Essenza: Okumè
Colore: Brandy



Essenza: Rovere
Colore: Brandy



Essenza: Pino
Colore: Moro



Essenza: Okumè
Colore: Moro




Essenza: Rovere
Colore: Moro

FASCIA 2 - CON MAGGIORAZIONE



Essenza: Pino
Colore: Corda



Essenza: Okumè
Colore: Corda




Essenza: Rovere
Colore: Corda




Essenza: Pino
Colore: Fieno



Essenza: Okumè
Colore: Fieno



Essenza: Rovere
Colore: Fieno



Essenza: Pino
Colore: Argilla



Essenza: Okumè
Colore: Argilla




Essenza: Rovere
Colore: Argilla



Essenza: Pino
Colore: Vinaccia



Essenza: Okumè
Colore: Vinaccia




Essenza: Rovere
Colore: Vinaccia



Essenza: Pino
Colore: Sbiancato Cenere



Essenza: Pino
Colore: Ral 9010



Essenza: Okumè
Colore: Ral 9001



Essenza: Rovere
Colore: Ral 1013

I colori sono indicativi. Possono subire variazioni

ALTRI COLORI RAL SU RICHIESTA.



GIEMME
Italian Windows Design



Per ragioni tecniche, costruttive e tipografiche, i colori, le descrizioni, i particolari tecnici e dimensionali, così come pure ogni altra indicazione e/o informazione riportata nel presente catalogo potrebbe essere variata senza alcun preavviso anche in base alla evoluzione tecnologica o alla reperibilità di alcuni materiali e/o componenti. La Giemme Forti srl al fine di evitare ogni malinteso con la propria clientela, vi invita a prendere visione di tutte le caratteristiche della propria produzione presso i punti vendita autorizzati. VERS. OVXV / 03-19